

A05



1050 5014

ИНН 5260278039

КПП 526001001 стр. 001



c5b4 0dcb 50fe f2cd b116 0e89 7a21 ec39

Форма по КНД 0710099

Бухгалтерская (финансовая) отчетность

Номер корректировки 0

Отчетный период (код) 34

Отчетный год 2015

ЗАО УПРАВЛЕНИЕ ОТХОДАМИ-НН

(наименование организации)

Код вида экономической деятельности по классификатору ОКВЭД 90.00.2

Код по ОКПО 66723243

Форма собственности (по ОКФС) 16

Организационно-правовая форма (по ОКОПФ) 67

Единица измерения: (тыс. руб. / млн. руб. – код по ОКЕИ) 384

На 15 страницах

с приложением документов или их копий на _____ листах

Достоверность и полноту сведений, указанных в настоящем документе, подтверждаю:

1 – руководитель
2 – уполномоченный представительГАВРИЛОВА
НАДЕЖДА
АЛЕКСАНДРОВНА

Подпись _____ Дата 31.03.2016

(фамилия, имя, отчество* главного бухгалтера полностью)

Подпись _____

Наименование документа,
подтверждающего полномочия представителя

Заполняется работником налогового органа

Сведения о представлении документа

Данный документ представлен (код) 09

на 15 страницах

в составе (отметить знаком V)

0710001 0710002 0710003 0710004 0710005 0710006

с приложением документов или их копий на _____ листах

Дата представления документа 31 MAR 2016

Зарегистрирован за № _____


МИНИСТЕРСТВО РОССИИ
ФЕДЕРАЛЬНАЯ НАЛОГОВАЯ СЛУЖБА
ИФНС РОССИИ ПО
НИЖЕГОРОДСКОМУ РАЙОНУ
г. Нижнего Новгорода

Мошков А.П.

Дата

* Отчество при наличии.

Подпись





1050 5021

ИНН 5260278039

КПП 526001001 стр. 002



6e1c dc24 50f6 3eaf 13f5 d2b6 330b 80fa

Местонахождение (адрес)

Почтовый индекс 603109

Субъект Российской Федерации (код) 52

Район _____

Город НИЖНИЙ НОВГОРОД Г

Населенный пункт
(село, поселок и т.п.) _____

Улица (проспект,
переулок и т.п.) СУЕТИНСКАЯ УЛ

Номер дома
(владения) 1А

Номер корпуса
(строения) _____

Номер офиса 410





1050 5038

ИНН 5260278039

КПП 526001001 стр. 003




d960 1c02 50f6 10b9 7d24 3899 f278 0474

Бухгалтерский баланс

Форма по ОКУД 0710001

Пояснения ¹	Наименование показателя	Код строки	Актив		
			На отчетную дату отчетного периода	На 31 декабря предыдущего года	На 31 декабря года, предшествующего предыдущему
1	2	3	4	5	6
I. ВНЕОБОРОТНЫЕ АКТИВЫ					
	Нематериальные активы	1110			
	Результаты исследований и разработок	1120			
	Нематериальные поисковые активы	1130			
	Материальные поисковые активы	1140			
	Основные средства	1150	7 3 2 3 2 4	7 5 0 2 1 3	4 7 8 1 5 6
	Доходные вложения в материальные ценности	1160			
	Финансовые вложения	1170			
	Отложенные налоговые активы	1180	4 7 1 2 0	2 7 4 4 7	1 7 1 7 5
	Прочие внеоборотные активы	1190	1 6 3 9 9 8	5 8 8 5 1	2 5 0 2 9 9
	Итого по разделу I	1100	9 4 3 4 4 2	8 3 6 5 1 1	7 4 5 6 3 0
II. ОБОРОТНЫЕ АКТИВЫ					
	Запасы	1210	4 5 8 9	6 2 9 3	1 9 1 3
	Налог на добавленную стоимость по приобретённым ценностям	1220	2 5 1 5	3 7 0 9	2 3 0 9
	Дебиторская задолженность	1230	8 3 0 8 9	4 4 8 8 2	8 5 4 0 4
	Финансовые вложения (за исключением денежных эквивалентов)	1240	9 9 0 0 0	1 1 6 2 0 0	1 7 0 0 4 1
	Денежные средства и денежные эквиваленты	1250	5 0 5 5	4 2 8 1 8	4 6 2 5
	Прочие оборотные активы	1260	9 8 1	9 0 6	3 2 6
	Итого по разделу II	1200	1 9 5 2 2 9	2 1 4 8 0 8	2 6 4 6 1 7
	БАЛАНС	1600	1 1 3 8 6 7 1	1 0 5 1 3 1 9	1 0 1 0 2 4 7



+



+



ИНН 5260278039

КПП 526001001 стр. 004



ПАССИВ

Пояснения ¹	Наименование показателя	Код строки	На отчетную дату отчетного периода	На 31 декабря предыдущего года	На 31 декабря года, предшествующего предыдущему
1	2	3	4	5	6
III. КАПИТАЛ И РЕЗЕРВЫ					
	Уставный капитал (складочный капитал, уставный фонд, вклады товарищей)	1310	2 000	2 000	2 000
	Собственные акции, выкупленные у акционеров ²	1320			
	Переоценка внеоборотных активов	1340	1 104 67	2 947 1	
	Добавочный капитал (без переоценки)	1350			
	Резервный капитал	1360	98	98	98
	Нераспределенная прибыль (непокрытый убыток)	1370	(107367)	(27020)	1867
	Итого по разделу III	1300	5199	4550	3965
III. ЦЕЛЕВОЕ ФИНАНСИРОВАНИЕ³					
	Паевой фонд	1310			
	Целевой капитал	1320			
	Целевые средства	1350			
	Фонд недвижимого и особо ценного движимого имущества	1360			
	Резервный и иные целевые фонды	1370			
	Итого по разделу III	1300			
IV. ДОЛГОСРОЧНЫЕ ОБЯЗАТЕЛЬСТВА					
	Заемные средства	1410			
	Отложенные налоговые обязательства	1420	20763	21009	17604
	Оценочные обязательства	1430			
	Прочие обязательства	1450	1000000	1000000	965215
	Итого по разделу IV	1400	1020763	1021009	982819





ИНН 5260278039

КПП 526001001 стр. 005



Пояснения ¹	Наименование показателя	Код строки	На отчетную дату отчетного периода	На 31 декабря предыдущего года	На 31 декабря года, предшествующего предыдущему
1	2	3	4	5	6
V. КРАТКОСРОЧНЫЕ ОБЯЗАТЕЛЬСТВА					
—	Заемные средства	1510	8 4 6 5 6	1 0 5 5	1 5 0 6
—	Кредиторская задолженность	1520	2 5 1 3 1	2 3 7 2 6	1 8 4 7 2
—	Доходы будущих периодов	1530	—	—	—
—	Оценочные обязательства	1540	2 8 1 2	9 8 1	8 1 3
—	Прочие обязательства	1550	1 1 1	—	2 6 7 3
—	Итого по разделу V	1500	1 1 2 7 1 0	2 5 7 6 1	2 3 4 6 3
—	БАЛАНС	1700	1 1 3 8 6 7 1	1 0 5 1 3 1 9	1 0 1 0 2 4 7

Примечания

1 Указывается номер соответствующего пояснения к бухгалтерскому балансу и отчету о прибылях и убытках.

2 Здесь и в других формах отчетов вычитаемый или отрицательный показатель показывается в круглых скобках.

3 Заполняется некоммерческими организациями.





ИНН 5260278039


КПП 526001001 Стр. 006



Расшифровка отдельных показателей бухгалтерского баланса

Лист представляется при наличии расшифровок

1	2	3	4	5	6
Пояснения	Наименование показателя	Код строки	На отчетную дату отчетного периода	На 31 декабря предыдущего года	На 31 декабря года, предшествующего предыдущему
Прочие внеоборотные активы (стр. 1190), в том числе:					
		11901			
		11902			
		11903			
Запасы (стр. 1210), в том числе:					
		12101			
		12102			
		12103			
		12104			
		12105			
Налог на добавленную стоимость по приобретенным ценностям (стр. 1220), в том числе:					
		12201			
Дебиторская задолженность (стр. 1230), в том числе:					
	ПОКУПАТЕЛИ И ЗАКАЗЧИКИ	12301	4 9 1 2 1	3 4 8 4 2	2 7 3 4 1
	АВАНСЫ ВЫДАННЫЕ	12302	3 3 4 8 3	7 5 9 7	4 2 5 7 5
	ПРОЧИЕ ДЕБИТОРЫ	12303	4 8 5	2 4 4 3	1 5 4 8 8
		12304			
		12305			
Финансовые вложения (за исключением денежных эквивалентов) (стр. 1240), в том числе:					
		12401			
		12402			
		12403			
Денежные средства и денежные эквиваленты (стр. 1250), в том числе:					
		12501			
		12502			
Вписываемые показатели (стр. 1255), в том числе:					
		12551			
		12552			
Прочие оборотные активы (стр. 1260), в том числе:					
		12601			
		12602			
		12603			





ИНН 5260278039

КПП 526001001 стр. 007



Расшифровка отдельных показателей бухгалтерского баланса

Лист представляется при наличии расшифровок

Пояснения	Наименование показателя	Код строки	На отчетную дату отчетного периода	На 31 декабря предыдущего года	На 31 декабря года, предшествующего предыдущему
1	2	3	4	5	6
Уставный капитал (складочный капитал, уставный фонд, вклады товарищей) / Паевой фонд (стр. 1310), в том числе:					
		13101			
Собственные акции, выкупленные у акционеров (стр. 1320), в том числе:					
		13201			
Целевой капитал (стр. 1320), в том числе:					
		13201			
Переоценка внеоборотных активов (стр. 1340), в том числе:					
		13401			
Добавочный капитал (без переоценки) / Целевые средства (стр. 1350), в том числе:					
		13501			
		13502			
Резервный капитал / Фонд недвижимого и особо ценного движимого имущества (стр. 1360), в том числе:					
		13601			
		13602			
Нераспределенная прибыль (непокрытый убыток) / Резервный и иные целевые фонды (стр. 1370), в том числе:					
	НЕПОКРЫТЫЙ УБЫТОК ПРОШЛЫХ ЛЕТ	13701	(27020)		
	НЕРАСПРЕДЕЛЕННАЯ ПРИВЫЛЬ (УБЫТОК) К РАСПРЕДЕЛЕНИЮ	13702	(80437)	(28887)	1867
Вписываемые показатели (стр. 1375), в том числе:					
		13751			
		13752			
Заемные средства (стр. 1410), в том числе:					
		14101			
		14102			
Отложенные налоговые обязательства (стр. 1420), в том числе:					
		14201			
Оценочные обязательства (стр. 1430), в том числе:					
		14301			
		14302			





1050 5090

ИНН 5260278039

КПП 526001001 стр. 008



859d 497a 50f8 3721 24cf f2b0 430b 10ce


Расшифровка отдельных показателей бухгалтерского баланса

Лист представляется при наличии расшифровок

Пояснения	Наименование показателя	Код строки	На отчетную дату отчетного периода	На 31 декабря предыдущего года	На 31 декабря года, предшествующего предыдущему
1	2	3	4	5	6
Вписываемые показатели (стр. 1435), в том числе:					
		14351			
		14352			
Прочие долгосрочные обязательства (стр. 1450), в том числе:					
		14501			
Заемные средства (стр. 1510), в том числе:					
		15101			
Кредиторская задолженность (стр. 1520), в том числе:					
	ПОСТАВЩИКИ И ПОДРЯДЧИКИ	15201	1 0 7 4 9	9 8 8	3 4 5 9
	ЗАДОЛЖЕННОСТЬ ПЕРЕД ПЕРСОНАЛОМ	15202	1 8 8 6	1 3 4 6	9 7 8
	ЗАДОЛЖЕННОСТЬ ПЕРЕД ГОСУДАРСТВЕННЫМИ ВНЕБЮДЖЕТНЫМИ ФОНДАМИ	15203	9 9 6	8 3 2	6 8 1
	ЗАДОЛЖЕННОСТЬ ПЕРЕДБЮДЖЕТОМ	15204	1 4 1 1	6 1 3 5	5 4 3
	АВАНСЫ ПОЛУЧЕННЫЕ	15205	6 0 5 5	4 0 3	1 2 0
	ПРОЧИЕ КРЕДИТОРЫ	15206	4 0 3 4	1 4 0 2 0	1 2 6 9 2
		15207			
Доходы будущих периодов (стр. 1530), в том числе:					
		15301			
Оценочные обязательства (стр. 1540), в том числе:					
		15401			
		15402			
Вписываемые показатели (стр. 1545), в том числе:					
		15451			
		15452			
Прочие краткосрочные обязательства (стр. 1550), в том числе:					
		15501			



+



+



ИНН 5260278039

КПП 526001001 Стр. 009



Отчет о финансовых результатах

Форма по ОКУД 0710002

Пояснения ¹	Наименование показателя	Код строки	За отчетный период	За аналогичный период предыдущего года
1	2	3	4	5
	Выручка ²	2110	1 827 35	1 429 61
	Себестоимость продаж	2120	(194704)	(136424)
	Валовая прибыль (убыток)	2100	(11969)	6537
	Коммерческие расходы	2210		
	Управленческие расходы	2220	(16375)	(13790)
	Прибыль (убыток) от продаж	2200	(28344)	(7253)
	Доходы от участия в других организациях	2310		
	Проценты к получению	2320	19610	14715
	Проценты к уплате	2330	(143418)	(80370)
	Прочие доходы	2340	55530	40976
	Прочие расходы	2350	(3624)	(3720)
	Прибыль (убыток) до налогообложения	2300	(100246)	(35652)
	Текущий налог на прибыль	2410		
	в т.ч. постоянные налоговые обязательства (активы)	2421	129	106
	Изменение отложенных налоговых обязательств	2430	247	(3405)
	Изменение отложенных налоговых активов	2450	19673	10272
	Прочее	2460	(20)	(102)
	Чистая прибыль (убыток)	2400	(80346)	(28887)
СПРАВОЧНО				
	Результат от переоценки внеоборотных активов, не включаемый в чистую прибыль (убыток) периода	2510	80996	29471
	Результат от прочих операций, не включаемый в чистую прибыль (убыток) периода	2520		
	Совокупный финансовый результат периода ³	2500	650	584
	Базовая прибыль (убыток) на акцию	2900		
	Разводненная прибыль (убыток) на акцию	2910		

Примечания

1 Указывается номер соответствующего пояснения к бухгалтерскому балансу и отчету о прибылях и убытках.

2 Выручка отражается за минусом налога на добавленную стоимость, акцизов.

3 Совокупный финансовый результат периода определяется как сумма строк «Чистая прибыль (убыток)», «Результат от переоценки внеоборотных активов, не включаемый в чистую прибыль (убыток) периода» и «Результат от прочих операций, не включаемый в чистую прибыль (убыток) периода».



+



+



ИНН 5260278039

КПП 526001001 стр. 010



Отчет об изменениях капитала

Форма по ОКУД 0710003

1. Движение капитала

Уставный капитал 1	Собственные акции, выкупленные у акционеров 2	Добавочный капитал 3	Резервный капитал 4	Нераспределенная прибыль (непокрытый убыток) 5	Итого 6
Величина капитала на 31 декабря года, предшествующего предыдущему (3100)					
2 0 0 0			9 8	(1 7 1)	1 9 2 7
(ПРЕДЫДУЩИЙ ГОД)					
Увеличение капитала – всего: (3210)					
0		2 9 4 7 1			2 9 4 7 1
в том числе:					
чистая прибыль (3211)					
		2 9 4 7 1			2 9 4 7 1
переоценка имущества (3212)					
доходы, относящиеся непосредственно на увеличение капитала (3213)					
дополнительный выпуск акций (3214)					
увеличение номинальной стоимости акций (3215)					
реорганизация юридического лица (3216)					
Уменьшение капитала – всего: (3220)					
(0)				(2 6 8 4 8)	(2 6 8 4 8)
в том числе:					
убыток (3221)					
				(2 6 8 4 8)	(2 6 8 4 8)
переоценка имущества (3222)					
расходы, относящиеся непосредственно на уменьшение капитала (3223)					
уменьшение номинальной стоимости акций (3224)					
уменьшение количества акций (3225)					
реорганизация юридического лица (3226)					
дивиденды (3227)					
Изменение добавочного капитала (3230)					
Изменение резервного капитала (3240)					





ИНН 5260278039

КПП 526001001 стр. 011



Уставный капитал

1

Собственные акции, выкупленные у акционеров

2

Добавочный капитал

3

Резервный капитал

4

Нераспределенная прибыль (непокрытый убыток)

5

Итого

6

Величина капитала на 31 декабря предыдущего года (3200)

2000		29471	98	(27020)	4549
------	--	-------	----	---------	------

(ОТЧЕТНЫЙ ГОД)

Увеличение капитала – всего: (3310)

0		80996			80996
---	--	-------	--	--	-------

в том числе:

чистая прибыль (3311)

переоценка имущества (3312)

		80996			80996
--	--	-------	--	--	-------

доходы, относящиеся непосредственно на увеличение капитала (3313)

дополнительный выпуск акций (3314)

увеличение номинальной стоимости акций (3315)

реорганизация юридического лица (3316)

Уменьшение капитала – всего: (3320)

(0)				(80347)	(80347)
-----	--	--	--	---------	---------

в том числе:

убыток (3321)

				(80347)	(80347)
--	--	--	--	---------	---------

переоценка имущества (3322)

расходы, относящиеся непосредственно на уменьшение капитала (3323)

уменьшение номинальной стоимости акций (3324)

уменьшение количества акций (3325)

реорганизация юридического лица (3326)

дивиденды (3327)

Изменение добавочного капитала (3330)

Изменение резервного капитала (3340)

Величина капитала на 31 декабря отчетного года (3300)

2000		110467	98	(107367)	5198
------	--	--------	----	----------	------





1050 5151

ИНН 5260278039

КПП 526001001 стр. 012




90f8 4afa 50f7 d05c 154c c4bf 800a 0f78

2. Корректировка в связи с изменением учетной политики и исправлением ошибок

Наименование показателя	Код строки	На 31 декабря года, предшествующего предыдущему	Изменение капитала за предыдущий год		На 31 декабря предыдущего года
			за счет чистой прибыли (убытка)	за счет иных факторов	
1	2	3	4	5	6
Капитал – всего:					
до корректировок	3400	1 927	(2 684 8)	2 947 1	4 550
корректировка в связи с:					
изменением учетной политики	3410	_____	_____	_____	_____
исправлением ошибок	3420	_____	_____	_____	_____
после корректировок	3500	1 927	(2 684 8)	2 947 1	4 550
в том числе:					
нераспределенная прибыль (непокрытый убыток):					
до корректировок	3401	(1 71)	(2 684 8)	(1)	(2 702 0)
корректировка в связи с:					
изменением учетной политики	3411	_____	_____	_____	_____
исправлением ошибок	3421	_____	_____	_____	_____
после корректировок	3501	(1 71)	(2 684 8)	(1)	(2 702 0)
по другим статьям капитала:					
до корректировок	3402	_____	_____	_____	_____
корректировка в связи с:					
изменением учетной политики	3412	_____	_____	_____	_____
исправлением ошибок	3422	_____	_____	_____	_____
после корректировок	3502	_____	_____	_____	_____

3. Чистые активы

Наименование показателя	Код строки	На 31 декабря отчетного года	На 31 декабря предыдущего года	На 31 декабря года, предшествующего предыдущему
1	2	3	4	5
Чистые активы	3600	5 199	4 549	3 965





1050 5175

ИНН 5260278039

КПП 526001001 стр. 013



8a25 b85c 50fb 3538 b532 f49e 1c4e ad64


Отчет о движении денежных средств

Форма по ОКУД 0710004

Наименование показателя	Код строки	За отчетный год	За аналогичный период предыдущего года
1	2	3	4
Денежные потоки от текущих операций			
Поступления – всего	4110	2 668 99	1 929 12
в том числе:			
от продажи продукции, товаров, работ и услуг	4111	1 710 05	1 331 72
арендных платежей, лицензионных платежей, роялти, комиссионных и иных аналогичных платежей	4112	1 062 4	212
от перепродажи финансовых вложений	4113		
прочие поступления	4119	8 527 0	5 952 8
Платежи – всего	4120	(248217)	(180061)
в том числе:			
поставщикам (подрядчикам) за сырье, материалы, работы, услуги	4121	(3 262 5)	(3 419 1)
в связи с оплатой труда работников	4122	(4 937 7)	(4 358 6)
процентов по долговым обязательствам	4123	(121896)	(8 081 9)
налог на прибыль	4124		
прочие платежи	4129	(4 431 9)	(2 146 5)
Сальдо денежных потоков от текущих операций	4100	1 868 2	1 285 1
Денежные потоки от инвестиционных операций			
Поступления – всего	4210	0	6 647 9
в том числе:			
от продажи внеоборотных активов (кроме финансовых вложений)	4211	0	5 384 1
от продажи акций других организаций (долей участия)	4212		
от возврата предоставленных займов, от продажи долговых ценных бумаг (прав требования денежных средств к другим лицам)	4213	0	500
дивидендов, процентов по долговым финансовым вложениям и аналогичных поступлений от долевого участия в других организациях	4214		
прочие поступления	4219	0	1 213 8
Платежи – всего	4220	(136321)	(7 729 7)
в том числе:			
в связи с приобретением, созданием, модернизацией, реконструкцией и подготовкой к использованию внеоборотных активов	4221	(105413)	(5 777 8)
в связи с приобретением акций других организаций (долей участия)	4222		
в связи с приобретением долговых ценных бумаг (прав требования денежных средств к другим лицам), предоставлением займов другим лицам	4223	(0)	(500)
процентов по долговым обязательствам, включаемым в стоимость инвестиционного актива	4224	(3 090 8)	(1 901 9)
прочие платежи	4229		
Сальдо денежных потоков от инвестиционных операций	4200	(136321)	(1 081 8)



+



+



ИНН 5260278039

КПП 526001001 стр. 014



Наименование показателя	Код строки	За отчетный год	За аналогичный период предыдущего года
1	2	3	4
Денежные потоки от финансовых операций			
Поступления – всего	4310	1 2 0 0 2 1	4 2 2 7 6
в том числе:			
получение кредитов и займов	4311	8 0 0 0 0	6 0 6 7
денежных вкладов собственников (участников)	4312	_____	_____
от выпуска акций, увеличения долей участия	4313	0	3 4 7 8 5
от выпуска облигаций, векселей и других долговых ценных бумаг и др.	4314	3 7 2 4 0	_____
прочие поступления.	4319	2 7 8 1	1 4 2 4
Платежи – всего	4320	(4 0 1 4 5)	(6 1 1 6)
в том числе:			
собственникам (участникам) в связи с выкупом у них акций (долей участия) организаций или их выходом из состава участников	4321	_____	_____
на уплату дивидендов и иных платежей по распределению прибыли в пользу собственников (участников)	4322	_____	_____
в связи с погашением (выкупом) векселей и других долговых ценных бумаг, возврат кредитов и займов	4323	(3 7 2 4 0)	(6 0 6 7)
прочие платежи	4329	(2 9 0 5)	(4 9)
Сальдо денежных потоков от финансовых операций	4300	7 9 8 7 6	3 6 1 6 0
Сальдо денежных потоков за отчетный период	4400	(3 7 7 6 3)	3 8 1 9 3
Остаток денежных средств и денежных эквивалентов на начало отчетного периода	4450	4 2 8 1 8	4 6 2 5
Остаток денежных средств и денежных эквивалентов на конец отчетного периода	4500	5 0 5 5	4 2 8 1 8
Величина влияния изменений курса иностранной валюты по отношению к рублю	4490	_____	_____





ИНН 5260278039

КПП 526001001 стр. 015



Отчет о целевом использовании средств

Форма по ОКУД 0710006

Наименование показателя 1	Код строки 2	За отчетный год 3	За предыдущий год 4
Остаток средств на начало отчетного года	6100	0	_____
Поступило средств			
Вступительные взносы	6210	_____	_____
Членские взносы	6215	_____	_____
Целевые взносы	6220	_____	_____
Добровольные имущественные взносы и пожертвования	6230	_____	_____
Прибыль от предпринимательской деятельности организации	6240	_____	_____
Прочие	6250	4 0 4 8 7	_____
Всего поступило средств	6200	4 0 4 8 7	_____
Использовано средств			
Расходы на целевые мероприятия	6310	(4 0 4 8 7)	_____
в том числе:			
социальная и благотворительная помощь	6311	_____	_____
проведение конференций, совещаний, семинаров и т.п.	6312	_____	_____
иные мероприятия	6313	(4 0 4 8 7)	_____
Расходы на содержание аппарата управления	6320	_____	_____
в том числе:			
расходы, связанные с оплатой труда (включая начисления)	6321	_____	_____
выплаты, не связанные с оплатой труда	6322	_____	_____
расходы на служебные командировки и деловые поездки	6323	_____	_____
содержание помещений, зданий, автомобильного транспорта и иного имущества (кроме ремонта)	6324	_____	_____
ремонт основных средств и иного имущества	6325	_____	_____
прочие	6326	_____	_____
Приобретение основных средств, инвентаря и иного имущества	6330	_____	_____
Прочие	6350	_____	_____
Всего использовано средств	6300	(4 0 4 8 7)	_____
Остаток средств на конец отчетного года	6400	0	_____

